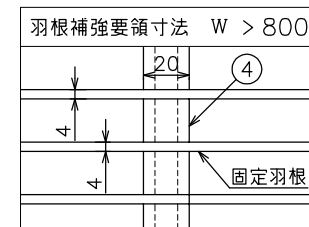
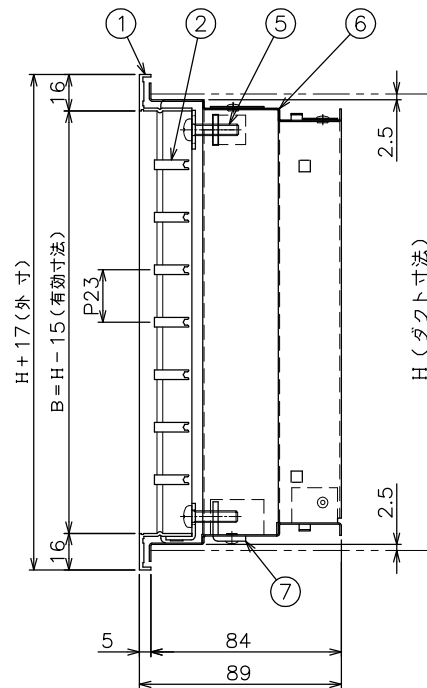
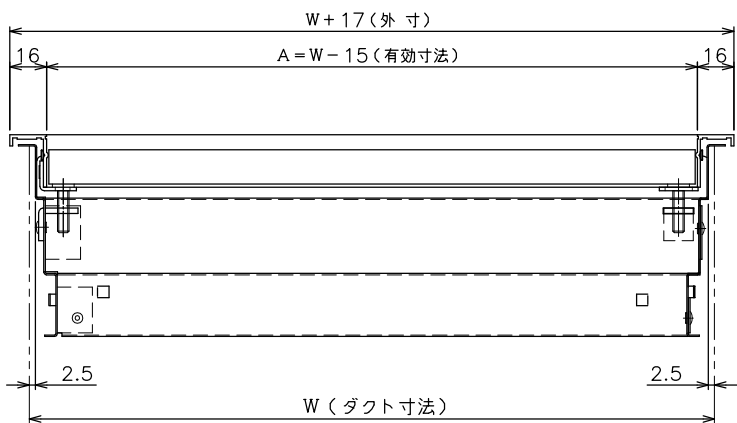



番号	名称	仕様	備考
1	額縁	アルミ型材 t=1.3	JIS H4100
2	固定羽根	アルミ型材	JIS H4100
3	フェース用L金具	鋼板 t=1.6	JIS G3141
4	補強用バー	アルミ型材 t=5.0	JIS H4100
5	取付ビス	M5×20 ISO規格	
6	取付枠	鋼板 t=0.6	
7	取付枠用L金具	鋼板 t=2.3	JIS G3141

No	ダクト寸法		有効寸法		台数
	W	H	A	B	
1					
2					
3					
4					
5					



仕様

表面処理	フェース	メラミン焼付塗装
	取付枠	黒色亜鉛メッキ
羽根方向	フェース	水平方向
最大寸法	W×H=1.0平方メートル	
	長辺寸法=1600	
最小寸法	W=100, H=100	
※最大寸法が上記の区分を超える場合は完全分割となります。		

- ・製作寸法により、L金具の使用数が異なります。
- ・ダクト取付用ビスは貴社にて御用意下さい。

⚠ 注意：最大吹出風速 $V=8.0 \text{ m/s}$ 以下で御使用下さい。
(上記風速は、平均風速ではありません。)

品名	Hスリット 取付枠付	承認	設計	作成日
型番	GHF	丹野	佐久間	2013.06.24
種別	スリットグリル			
図番	ARA - 10042			