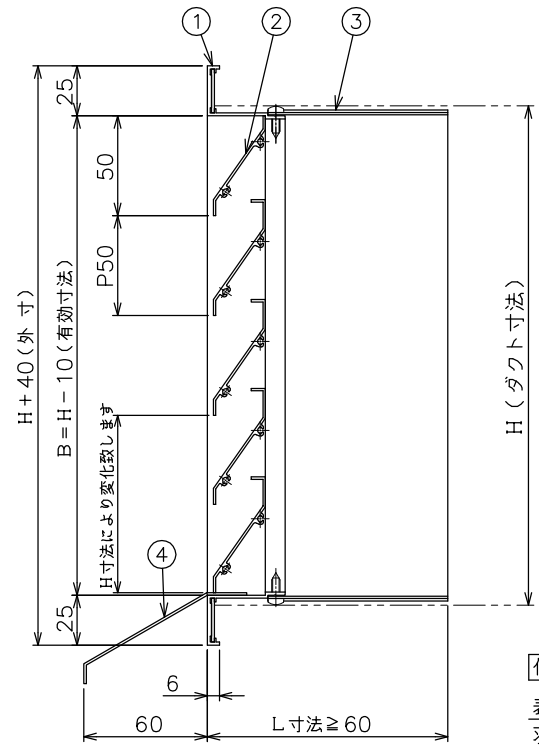
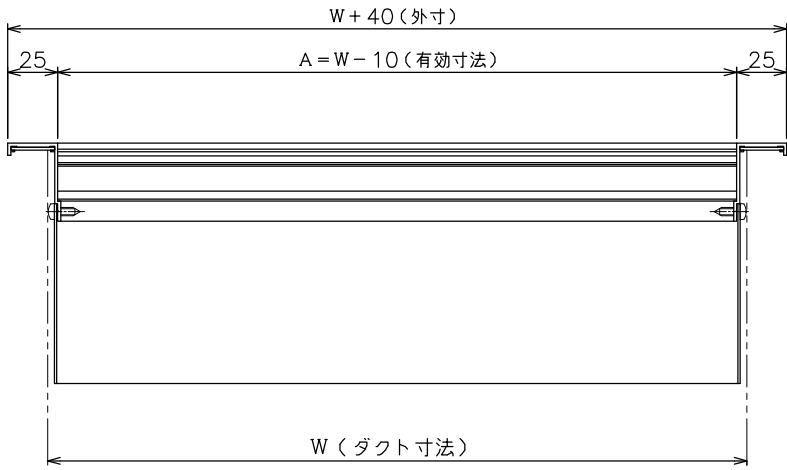



番号	名称	仕様	備考
1	額縁	アルミ型材 t = 1.5	JIS H 4100
2	羽根	アルミ型材 t = 1.2	JIS H 4100
3	短管	鋼板 t = 1.2	JIS G 3302
4	水切り	アルミ板 t = 1.2	JIS H 4000

No	ダクト寸法		有効寸法		L寸法	台数
	W	H	A	B		
1						
2						
3						
4						
5						



仕様		
表面処理	フェイス	アルマイト仕上
羽根方向	フェイス	水平方向
最大寸法	W × H = 2.5 平方メートル	
	W = 1500, H = 2000	
※最大寸法が上記の区分を超える場合は完全分割となります。		
最小寸法	W = 150, H = 150	
中間補強	W ≥ 950	

差込み実寸は、ネジ頭等を含めると W - 1, H - 1 となります。

品名	ガラリー 短管, 水切り付	承認	設計	作成日
型式	水切り仕様 差込式	丹野	佐久間	2014.10.10
種別	ガラリー			
図番	AGA - 01002	