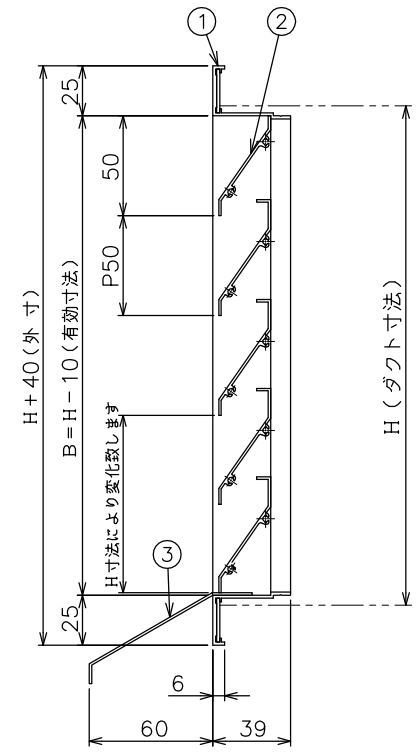
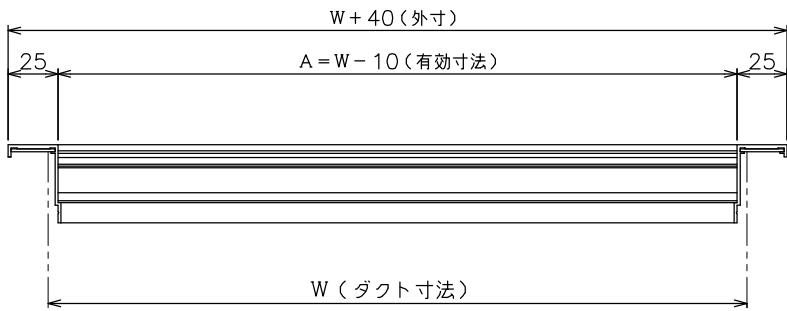



番号	名称	仕様	備考
1	額縁	アルミ型材 t = 1.5	JIS H 4100
2	羽根	アルミ型材 t = 1.2	JIS H 4100
3	水切り	アルミ板 t = 1.2	JIS H 4000

No	ダクト寸法		有効寸法		台数
	W	H	A	B	
1					
2					
3					
4					
5					



仕様		
表面処理	フェイス	アルマイト仕上
羽根方向	フェイス	水平方向
最大寸法	W × H = 2.5平方メートル	
	W = 1500, H = 2000	
※最大寸法が上記の区分を超える場合は完全分割となります。		
最小寸法	W = 150, H = 150	
中間補強	W ≥ 950	

差込み実寸は、ネジ頭等を含めると W-4, H-7 となります。  
 ※ただし中間補強が入る場合は、W-4, H-6 となります。

品名	ガラリー フェイスのみ 水切り付	承認	設計	作成日
型式	水切り仕様 差込式	丹野	佐久間	2014.10.10
種別	ガラリー			
図番	AGA - 01001			